



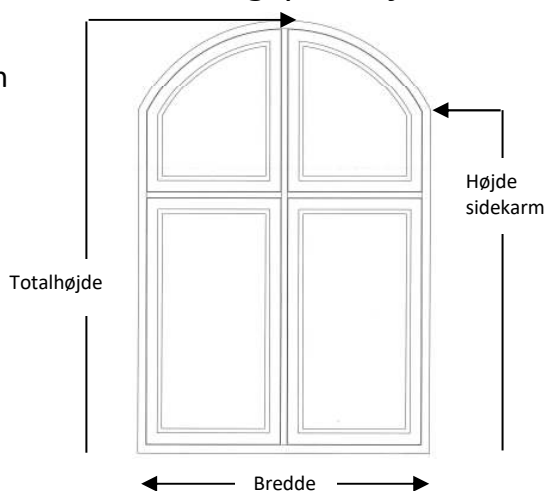
Nedenfor finder du nogle tips til opmåling af buer og karnapper

- Elementer ses ALTID udefra
- Mål på buede elementer er færdige karm mål

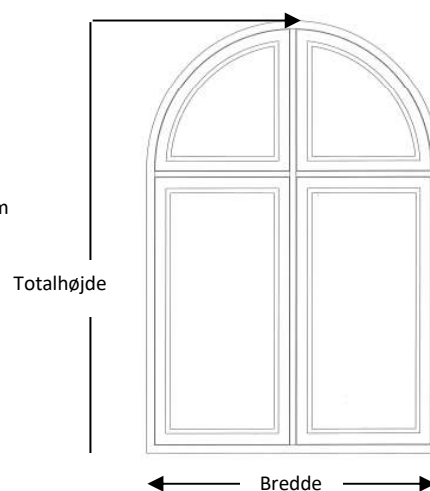
Mål:

Når buen er en del af en cirkel, har vi brug for højden på sidekarm og total højde. Skabelon er IKKE nødvendigt!

Cirkelslag/pilehøjde



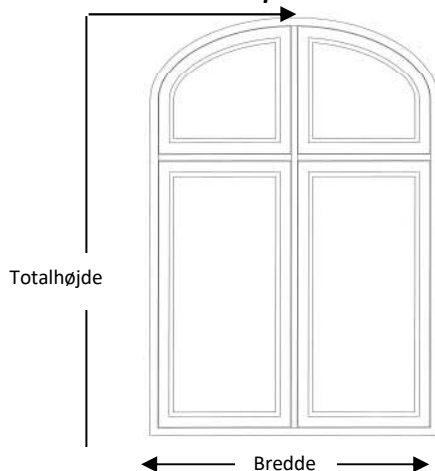
Halvcirkel



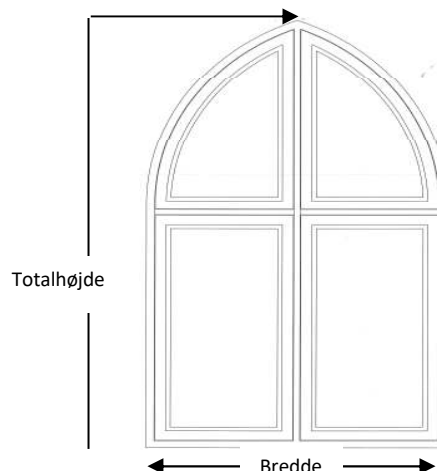
Skabelon:

Når buen består af flere cirkler, ellipse eller er gotisk, har vi BRUG for en skabelon i 'fast' materiale.

Ellipsebue



Gotisk bue

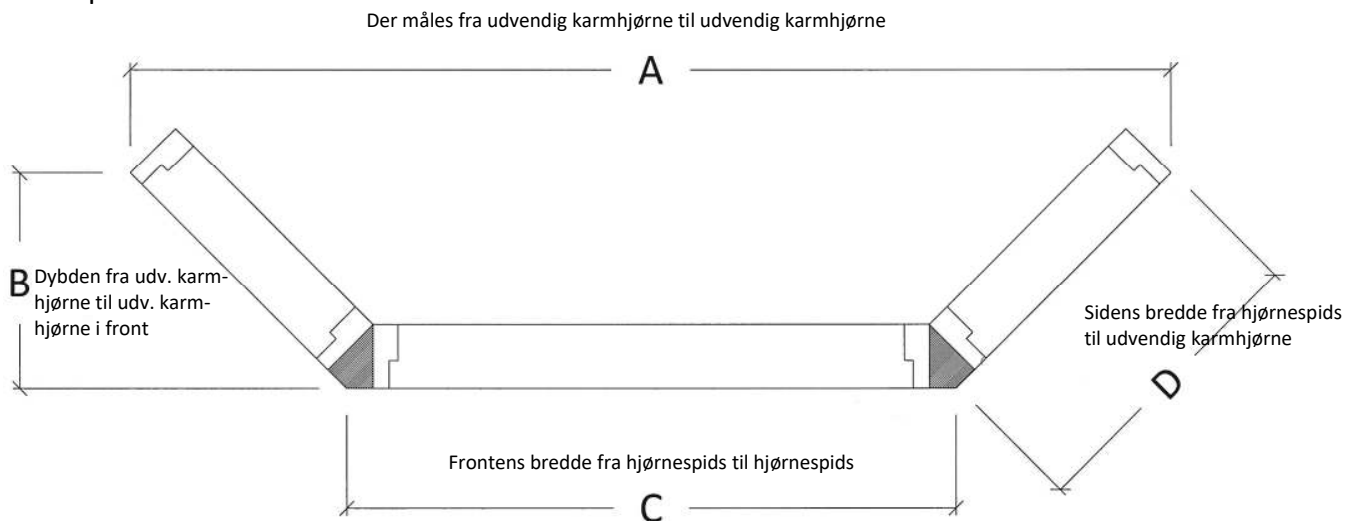




En karnap kan være en god løsning, hvis der ønskes mere lys i hjemmet eller, hvis der mangler plads. Karnapper tilpasses individuelt og produceres i utallige varianter.

- Elementer ses ALTID udefra
- Mål på karnapper er karmmålt inkl. hjørnekile

Eksempel:



Vi ønsker 4 mål oplyst:

A: Karnappens bredde fra udvendigt karmhjørne til udvendigt karmhjørne.

B: Dybden fra udvendigt karmhjørne til udvendigt karmhjørne i front.

C: Frontens bredde fra hjørnespids til hjørnespids.

D: Sdens bredde fra hjørnespids til udvendigt karmhjørne.

HVIS DU ER I TVIVL, ER DU TIL ENHVER TID VELKOMMEN TIL AT KONTAKTE OS.